



สรุปสถานการณ์ให้บริการฉีดวัคซีนโควิด 19

ประจำวันเสาร์ที่ 10 กันยายน 2565

(ข้อมูล ณ วันที่ 9 กันยายน 2565 เวลา 18.00 น.)





สรุปผลการให้บริการฉีดวัคซีนโควิด 19 ประจำวันเสาร์ที่ 10 กันยายน 2565

(ข้อมูล ณ วันที่ 9 กันยายน 2565 เวลา 18.00 น.)

จำนวนผู้ได้รับวัคซีน		เพิ่มขึ้นวันนี้		ตั้งแต่วันที่ 28 กุมภาพันธ์ 2564		จำแนกตามบริษัทผู้ผลิต			
		เพิ่มขึ้น	+	โดส	สะสม	โดส	บริษัท	จำนวน	
จำนวนผู้ได้รับวัคซีนรายเข็ม และ ชนิดวัคซีน	เข็มที่ 1	รายใหม่	+	18,704	ราย	142,970,048	ราย		
	Sinovac			21		22,926,648		Sinovac	26,534,729
	AstraZeneca			49		14,093,532		AstraZeneca	48,686,238
	Sinopharm			54		7,585,320		Sinopharm	14,869,336
	Pfizer			1,968		11,851,490		Pfizer	45,691,828
	Moderna			58		824,770		Moderna	7,187,917
	เข็มที่ 2	รายใหม่	+	4,340	ราย	53,761,592	ราย		
	Sinovac			36		3,608,081		Pfizer	45,691,828
	AstraZeneca			89		28,677,419		Moderna	7,187,917
	Sinopharm			131		7,284,016			
	Pfizer			4,032		13,234,412			
	Moderna			52		957,664			
	เข็มที่ 3 ขึ้นไป	รายใหม่	+	12,214	ราย	31,926,696	ราย		
	Sinovac			0		0			
	AstraZeneca			164		5,915,287			
Sinopharm			0		0				
Pfizer			10,777		20,605,926				
Moderna			1,273		5,405,483				
จำนวนผู้ที่ได้รับ	1 เข็ม			57,281,760	ราย	53,761,592	ราย	31,926,696	ราย
ร้อยละ ผู้ได้รับวัคซีน				82.4		77.3		45.9	

*หมายเหตุ: รายงานการฉีดวัคซีนโควิด 19 ในฐานข้อมูล MOPH IC เพิ่มขึ้น 18,704 ราย แยกเป็นการฉีดวัคซีนวันนี้ ณ เวลา 18.00 น. จำนวน 0 ราย และรายงานย้อนหลังจากหน่วยบริการ

ในวันนี้ จำนวน 18,704 คน ทั้งนี้ได้ปรับฐานประชากร ปี 2565 ตามมติการประชุม ศบค. เป็นจำนวน 69,556,204 คน

** อยู่ระหว่างปรับปรุงฐานข้อมูล



ที่มา: กระทรวงสาธารณสุข

ข้อมูล ณ วันที่ 9 กันยายน 2565 เวลา 18.00 น.





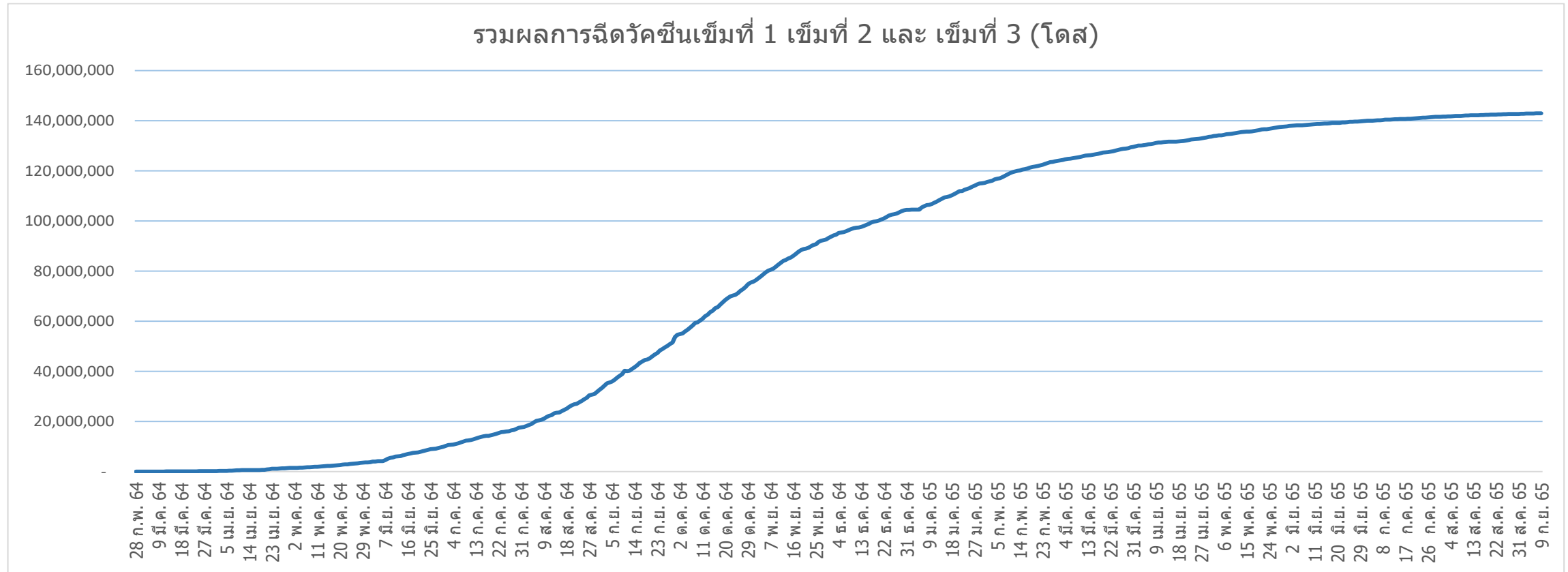
ผลการให้บริการวัคซีนโควิด 19 ในกลุ่มเป้าหมายหลัก

กลุ่มเป้าหมายหลัก เดือนสิงหาคม 2565	จำนวนเป้าหมาย (คน)	เข็มที่ 1 (โดส)	เพิ่มขึ้นวันนี้	เข็มที่ 2 (โดส)	เพิ่มขึ้นวันนี้	เข็มที่ 3 (โดส)	เพิ่มขึ้นวันนี้
ผู้ที่มีอายุ 60 ปีขึ้นไป 	12,704,543	10,748,234	101	10,249,983	161	6,464,547	2,797
ความครอบคลุม (ร้อยละ)		84.6		80.7		50.9	
ผู้ที่มีอายุ 5 – 11 ปี 	5,150,082	3,313,911	893	2,452,324	2,710	37,921	673
ความครอบคลุม (ร้อยละ)		64.3		47.6		0.7	

ที่มา : ฐานข้อมูลการฉีดวัคซีนกระทรวงสาธารณสุข (MOPH Immunization Center) และกองดิจิทัลเพื่อการควบคุมโรค
หมายเหตุ : อยู่ระหว่างปรับปรุงการประมวลผลข้อมูลประชากรรายกลุ่มย่อย



จำนวนผู้ที่ได้รับวัคซีนโควิด 19 เข็มที่ 1 เข็มที่ 2 และเข็มที่ 3 (วันที่ 28 ก.พ. 64 – 9 ก.ย. 65)



ที่มา : ฐานข้อมูลการฉีดวัคซีนกระทรวงสาธารณสุข (MOPH Immunization Center)

Thank you

